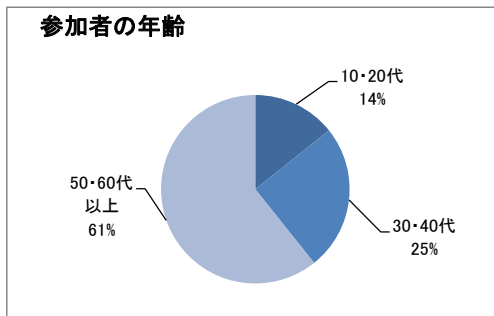


平成29年度 生涯学習・地域づくり実践フォーラム 参加者アンケート集計結果

・参加者	52名
・アンケート回収数	28枚

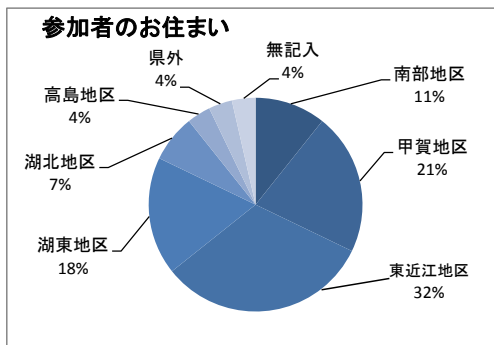
Q1 (1) 参加者の年齢

	年齢	人数(人)	割合(%)
1	10・20代	4	14.3%
2	30・40代	7	25.0%
3	50・60代以上	17	60.7%
合計		28	100.0%



(2) 参加者のお住まい

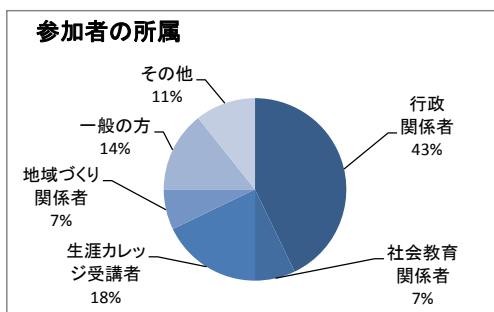
	市町名	人数(人)	割合(%)
県内	南部地区	3	10.7%
	甲賀地区	6	21.4%
	東近江地区	9	32.1%
	湖東地区	5	17.9%
	湖北地区	2	7.1%
	高島地区	1	3.6%
	県外	1	3.6%
	無記入	1	3.6%
合計		28	100.0%



(3) 参加者の所属

	年齢	人数(人)	割合(%)
1	行政関係者	12	42.9%
2	社会教育関係者	2	7.1%
3	生涯カレッジ受講者	5	17.9%
4	地域づくり関係者	2	7.1%
5	一般の方	4	14.3%
6※	その他	3	10.7%
合計		28	100.0%

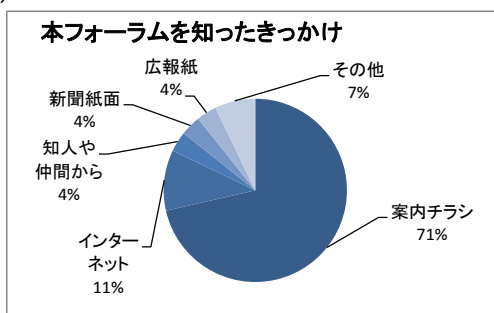
※中学生の学習指導員、滋賀の教師塾生



Q2. 本フォーラムを知ったきっかけ (複数回答)

	方法	人数(人)	割合(%)
1	案内チラシ	20	71.4%
2	インターネット	3	10.7%
3	知人や仲間から	1	3.6%
4	新聞紙面	1	3.6%
5	広報紙	1	3.6%
6※	その他	2	7.1%
合計		28	100.0%

※生涯カレッジ受講時、滋賀の教師塾受講時

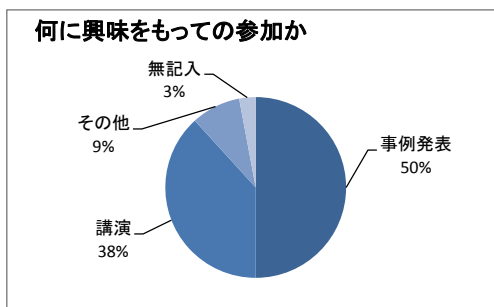


Q3. 何に興味をもったの参加か (複数回答)

	方法	人数(人)	割合(%)
1	事例発表	17	50.0%
2	講演	13	38.2%
3※	その他	3	8.8%
4	無記入	1	2.9%
合計		34	100.0%

※自分の活動の参考とするため。

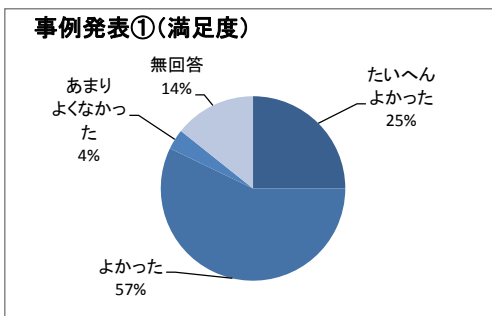
地区の役員をしており、地域づくりに生かすため。
自分が自分の市町で何ができるか知れたかった。



Q4. 事例発表・講演の感想（各感想等は別紙）

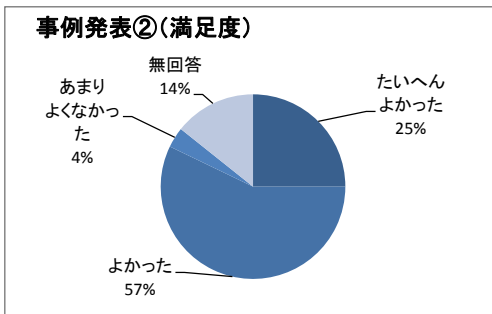
(1) 事例発表①：「あいごうか生涯カレッジ」の取組について

	方法	人数(人)	割合(%)
1	たいへんよかった	7	25.0%
2	よかった	16	57.1%
3	あまりよくなかった	1	3.6%
4	よくなかった	0	0.0%
5	無回答	4	14.3%
合計		28	100.0%



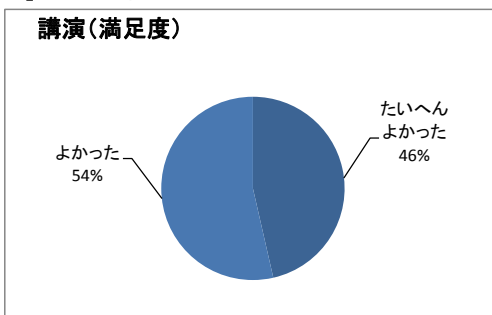
(2) 事例発表②：「長浜生涯カレッジ」の取組について

	方法	人数(人)	割合(%)
1	たいへんよかった	7	25.0%
2	よかった	16	57.1%
3	あまりよくなかった	1	3.6%
4	よくなかった	0	0.0%
5	無回答	4	14.3%
合計		28	100.0%



(3) 講演：「学びの成果を生かした地域づくり」について

	方法	人数(人)	割合(%)
1	たいへんよかった	13	46.4%
2	よかった	15	53.6%
3	あまりよくなかった	0	0.0%
4	よくなかった	0	0.0%
合計		28	100.0%



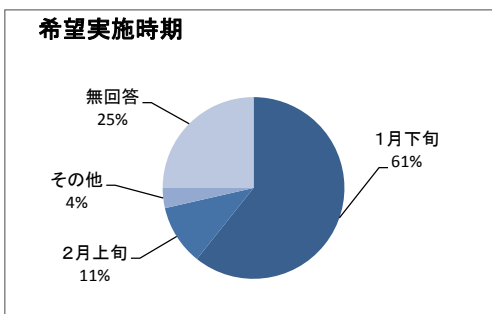
Q5. 現在の活動・今後考えている活動は別紙

Q6. 本フォーラムの開催時期等

(1) 希望実施時期

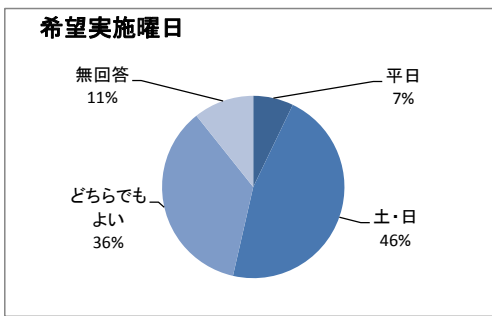
	方法	人数(人)	割合(%)
1	1月下旬	17	60.7%
2	2月上旬	3	10.7%
3	2月下旬	0	0.0%
4※	その他	1	3.6%
5	無回答	7	25.0%
合計		28	100.0%

※5月中旬



(2) 希望実施曜日

	方法	人数(人)	割合(%)
1	平日	2	7.1%
2	土・日	13	46.4%
3	どちらでもよい	10	35.7%
4	無回答	3	10.7%
合計		28	100.0%



Q7. 本フォーラムに対する意見・感想は別紙