


4 - 5 学習活動で行政に期待するもの

問 23 今後、人々の生涯学習をさらに盛んにしていくために、行政（国、県、市町）にはどのようなことを期待しますか。（主に期待する項目を3つまで）

「入門的な講座」、「公立の学習施設」に対する要望が高い

学習活動に対して行政に期待することについては、「誰でも気軽に参加できる入門的な内容の講座や教室を増やす」が40.2%で最も多く、次いで「今ある公立の学習施設の利用時間・方法が改善され、使いやすくなるようにする」が29.5%、「公立の学習施設が増えるようにする」が25.5%という順になっている。



【年齢】

20歳代では「仕事や就職・転職に活かせるような講座や教室を増やす」、「カルチャーセンターやスポーツクラブなど民間の施設が充実するようにする」の割合が、他の年代に比べて高くなっている。また、30歳代では「子育て中の親や障害者も学習活動に参加できるように支援する」、40歳代では「行政や団体、民間などの様々な施設や機関が連携できるようにネットワークをつくる」、70歳以上では「学習活動が盛んになるよう人々の意識や考え方を啓発する」の割合が、それぞれ他の年代に比べて高くなっている。

[上段:件、下段:%]

	基数	学習活動が盛んになるよう人々の意識や考え方を啓発する	NPO活動や団体活動など人々の主体的な活動が活発になるよう支援する	公立の学習施設が増えるようにする	今ある公立の学習施設の利用時間方法が改善され、使いやすくなるようにする	カルチャーセンターやスポーツクラブなど民間の施設が充実するようにする	行政や団体、民間などの様々な施設や機関が連携できるようにネットワークをつくる	誰でも気軽に参加できる人間的な内容の講座や教室を増やす	学習活動のステップアップができるよう高度で専門的な講座や教室を増やす	仕事や就職・転職に活かせるような講座や教室を増やす
全体	1,876	399 21.3	255 13.6	478 25.5	554 29.5	263 14.0	418 22.3	755 40.2	126 6.7	260 13.9
20歳代	169	30 17.8	18 10.7	34 20.1	51 30.2	41 24.3	28 16.6	52 30.8	12 7.1	44 26.0
30歳代	296	47 15.9	19 6.4	85 28.7	83 28.0	54 18.2	55 18.6	87 29.4	18 6.1	59 19.9
40歳代	398	53 13.3	57 14.3	97 24.4	134 33.7	45 11.3	112 28.1	142 35.7	34 8.5	63 15.8
50歳代	533	114 21.4	95 17.8	154 28.9	151 28.3	75 14.1	118 22.1	223 41.8	33 6.2	52 9.8
60歳代	343	96 28.0	50 14.6	83 24.2	104 30.3	34 9.9	73 21.3	191 55.7	20 5.8	36 10.5
70歳以上	131	57 43.5	16 12.2	25 19.1	28 21.4	14 10.7	30 22.9	57 43.5	7 5.3	6 4.6

	子育て中の親や障害者も学習活動に参加できるように支援する	学習活動の機会や参加方法、指導者等について情報提供や相談窓口を充実する	学習活動を支援する専門職員やリーダー、指導者などの人材を育成する	学習活動を支援する加が自由にできるような参加方法	居住地以外の施設の利用や、講座教室への参加が自由にできるような参加方法	テレビ、ビデオ、インターネットなどの活用や、通信教育による在宅学習の機会を増やす	労働時間を短縮したり、学習活動のための有給休暇制度など普及させる	企業がもつ施設の一般開放や講師等の人材派遣を促進する	人々の学習活動の成果が社会的に生かせる仕組みをつくる	その他	無回答
全体	337 18.0	171 9.1	240 12.8	221 11.8	187 10.0	221 11.8	115 6.1	247 13.2	10 0.5	29 1.5	
20歳代	24 14.2	17 10.1	16 9.5	31 18.3	9 5.3	32 18.9	10 5.9	20 11.8	2 1.2	0 0.0	
30歳代	87 29.4	22 7.4	16 5.4	45 15.2	28 9.5	55 18.6	14 4.7	36 12.2	0 0.0	8 2.7	
40歳代	74 18.6	35 8.8	61 15.3	33 8.3	46 11.6	61 15.3	22 5.5	57 14.3	2 0.5	2 0.5	
50歳代	70 13.1	58 10.9	79 14.8	53 9.9	63 11.8	55 10.3	37 6.9	73 13.7	4 0.8	7 1.3	
60歳代	50 14.6	33 9.6	44 12.8	43 12.5	30 8.7	14 4.1	32 9.3	47 13.7	0 0.0	4 1.2	
70歳以上	30 22.9	6 4.6	24 18.3	15 11.5	11 8.4	4 3.1	0 0.0	14 10.7	2 1.5	7 5.3	

各年代で割合の高い項目の上位3位までを網掛けで表示（無回答は除く）

【地域】

各地域で割合が高い「誰でも気軽に参加できる入門的な内容の講座や教室を増やす」については、湖東、湖北地域での割合が特に他の地域よりも高くなっている。また、甲賀地域では「公立の学習施設が増えるようにする」の割合が最も高くなっている。

[上段:件、下段:%]

	基数	学習活動が盛んになるよう人々の意識や考え方を啓発する	NPO活動や団体活動など人々の主体的な活動が活発になるよう支援する	公立の学習施設が増えるようにする	今ある公立の学習施設の利用時間方法が改善され、使いやすくなるようにする	カルチャーセンターやスポーツクラブなど民間の施設が充実するようにする	行政や団体、民間などの様々な施設や機関が連携できるようなネットワークをつくる	誰でも気軽に参加できる入門的な内容の講座や教室を増やす	学習活動のステップアップができるよう高度で専門的な講座や教室を増やす	仕事や就職・転職に活かせるような講座や教室を増やす
全体	1,876	399 21.3	255 13.6	478 25.5	554 29.5	263 14.0	418 22.3	755 40.2	126 6.7	260 13.9
大津・志賀	468	92 19.7	64 13.7	114 24.4	134 28.6	56 12.0	122 26.1	176 37.6	42 9.0	68 14.5
湖南	356	88 24.7	62 17.4	82 23.0	108 30.3	52 14.6	86 24.2	142 39.9	32 9.0	50 14.0
甲賀	162	36 22.2	28 17.3	58 35.8	54 33.3	26 16.0	42 25.9	52 32.1	12 7.4	28 17.3
東近江	330	70 21.2	30 9.1	80 24.2	88 26.7	54 16.4	62 18.8	132 40.0	18 5.5	46 13.9
湖東	274	48 17.5	32 11.7	76 27.7	104 38.0	34 12.4	54 19.7	128 46.7	14 5.1	34 12.4
湖北	190	48 25.3	24 12.6	42 22.1	40 21.1	28 14.7	34 17.9	84 44.2	6 3.2	18 9.5
湖西	76	12 15.8	13 17.1	19 25.0	21 27.6	10 13.2	15 19.7	30 39.5	1 1.3	14 18.4

	子育て中の親や障害者も学習活動に参加できるように支援する	学習活動の機会や参加方法、指導者等について、情報提供や相談窓口を充実する	学習活動を支援する専門職員やリーダー、指導者などの人材を育成する	居住地以外の施設の利用や、講座・教室への参加が自由にできるようにする	住宅地以外の施設の利用や、通信教育による在宅学習の機会を増やす	テレビ、ビデオ、インターネットなどの活用	有給休暇制度など普及させる	労働時間を短縮したり、学習活動のための有給休暇制度など普及させる	企業がもつ施設の一般開放や講師等の人材派遣を促進する	人々の学習活動の成果が社会的に生かせる仕組みをつくる	その他	無回答
全体	337 18.0	171 9.1	240 12.8	221 11.8	187 10.0	221 11.8	115 6.1	247 13.2	10 0.5	29 1.5		
大津・志賀	80 17.1	48 10.3	58 12.4	48 10.3	56 12.0	54 11.5	32 6.8	76 16.2	4 0.9	2 0.4		
湖南	48 13.5	24 6.7	48 13.5	44 12.4	28 7.9	38 10.7	28 7.9	48 13.5	0 0.0	2 0.6		
甲賀	30 18.5	14 8.6	22 13.6	22 13.6	12 7.4	10 6.2	8 4.9	10 6.2	0 0.0	0 0.0		
東近江	68 20.6	38 11.5	44 13.3	46 13.9	26 7.9	40 12.1	24 7.3	44 13.3	2 0.6	8 2.4		
湖東	56 20.4	16 5.8	32 11.7	28 10.2	30 10.9	26 9.5	6 2.2	34 12.4	2 0.7	8 2.9		
湖北	38 20.0	22 11.6	24 12.6	18 9.5	22 11.6	44 23.2	16 8.4	20 10.5	2 1.1	4 2.1		
湖西	12 15.8	8 10.5	10 13.2	11 14.5	12 15.8	9 11.8	1 1.3	15 19.7	0 0.0	3 3.9		

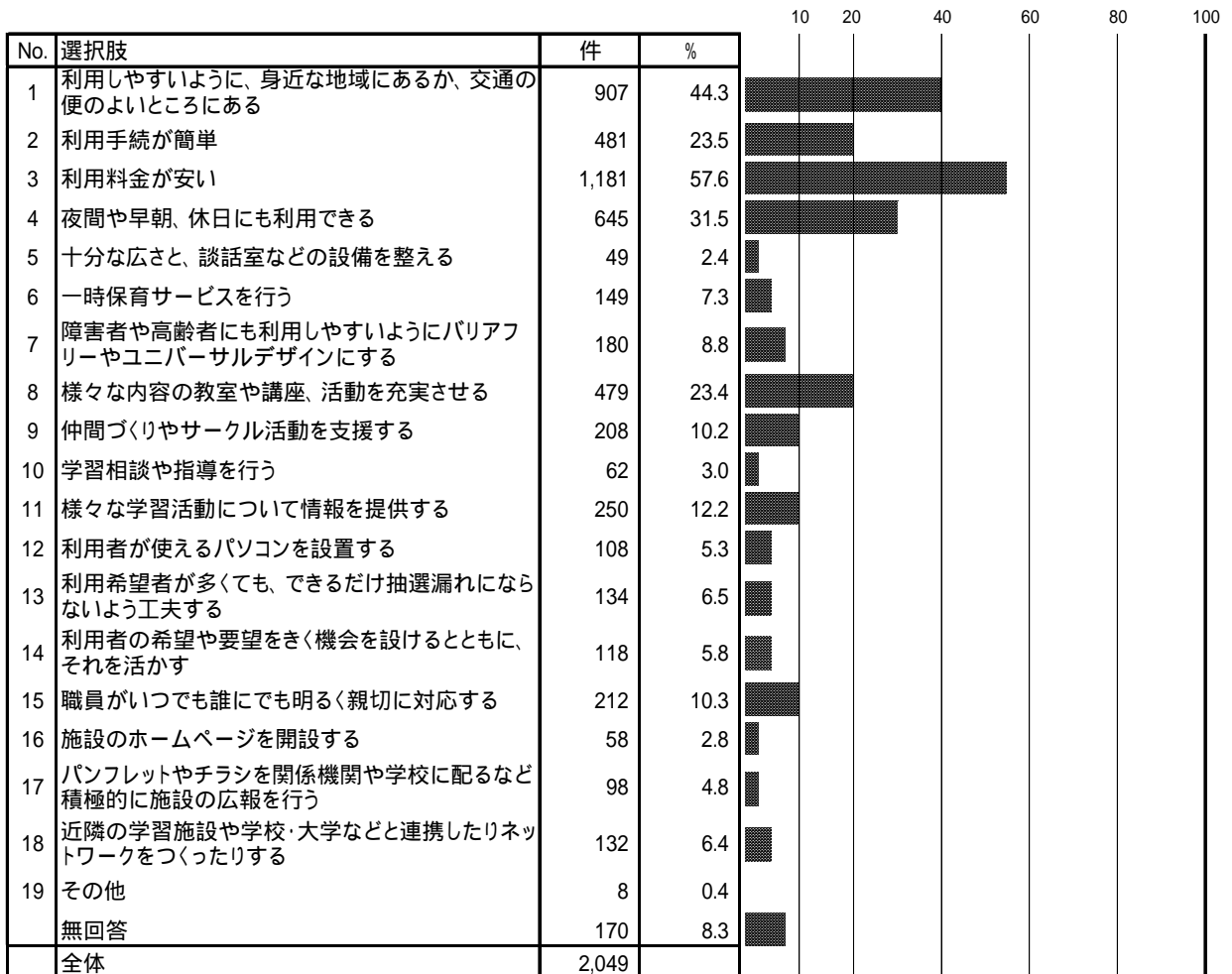
各地域で割合の高い項目の上位3位までを網掛けで表示（無回答は除く）

4 - 6 学習活動で公立の学習施設、民間事業者に期待するもの

問 24 今後、人々の生涯学習をさらに盛んにしていくために、公民館などの公立の学習施設やカルチャースクールなどの民間事業者にはどのようなことを期待しますか。(主に期待する項目を3つまで)

「料金」、「場所」、「利用時間帯」に対する要望が高い

学習活動に対して公立の学習施設や民間事業者に期待することについては、「利用料金が安い」が57.6%で最も多く、次いで「利用しやすいように、身近な地域にあるか、交通の便のよいところにある」が44.3%、「夜間や早朝、休日にも利用できる」が31.5%という順になっている。



【年齢】

年齢が高い人ほど、「利用しやすいように、身近な地域にあるか、交通の便のよいところにある」の割合が高いという傾向が見られる。また、「利用料金が安い」については50歳代以下でそれぞれ5割以上を占めており、「夜間や早朝、休日にも利用できる」についても50歳代以下で割合が高くなっている。

[上段:件、下段:%]

	基数	利用しやすいように、身近な地域にあるか、交通の便のよいところにある	利用手続が簡単	利用料金が安い	夜間や早朝、休日にも利用できる	十分な広さと、談話室などの設備を整える	一時保育サービスを行う	障害者等にも利用しやすいようにバリアフリーやユニバーサルデザインにする	様々な内容の教室や講座、活動を充実させる	仲間づくりやサークル活動を支援する
全体	2,049	907 44.3	481 23.5	1,181 57.6	645 31.5	49 2.4	149 7.3	180 8.8	479 23.4	208 10.2
20歳代	183	59 32.2	43 23.5	106 57.9	73 39.9	10 5.5	20 10.9	17 9.3	30 16.4	20 10.9
30歳代	328	124 37.8	66 20.1	225 68.6	119 36.3	9 2.7	72 22.0	17 5.2	79 24.1	18 5.5
40歳代	443	178 40.2	114 25.7	287 64.8	179 40.4	4 0.9	26 5.9	28 6.3	104 23.5	38 8.6
50歳代	572	276 48.3	115 20.1	317 55.4	174 30.4	18 3.1	8 1.4	51 8.9	134 23.4	63 11.0
60歳代	371	181 48.8	104 28.0	180 48.5	77 20.8	6 1.6	18 4.9	44 11.9	95 25.6	44 11.9
70歳以上	147	87 59.2	39 26.5	62 42.2	22 15.0	2 1.4	2 1.4	23 15.6	37 25.2	23 15.6

	学習相談や指導を行う	様々な学習活動について情報を提供する	利用者が使えるパソコンを設置する	利用希望者が多くても、できるだけ抽出漏れにならないよう工夫する	利用希望者が多くても、できるだけ抽出漏れにならないよう工夫する	利用者の希望や要望をきく機会を設けるとともに、それを活かす	職員がいつでも誰にでも明るく親切に対応する	施設のホームページを開設する	パンフレットやチラシを開発し、関係機関や学校に配るなど積極的に施設の広報を行う	近隣の学習施設や学校、大学などと連携したりネットワークをつくらせたりする	その他
全体	62 3.0	250 12.2	108 5.3	134 6.5	118 5.8	212 10.3	58 2.8	98 4.8	132 6.4	8 0.4	
20歳代	8 4.4	15 8.2	13 7.1	7 3.8	22 12.0	17 9.3	5 2.7	11 6.0	11 6.0	0 0.0	
30歳代	4 1.2	26 7.9	10 3.0	29 8.8	8 2.4	28 8.5	10 3.0	27 8.2	14 4.3	2 0.6	
40歳代	14 3.2	47 10.6	28 6.3	27 6.1	22 5.0	44 9.9	20 4.5	12 2.7	38 8.6	4 0.9	
50歳代	20 3.5	85 14.9	39 6.8	42 7.3	38 6.6	55 9.6	17 3.0	32 5.6	39 6.8	2 0.3	
60歳代	16 4.3	58 15.6	14 3.8	19 5.1	21 5.7	40 10.8	4 1.1	11 3.0	25 6.7	0 0.0	
70歳以上	0 0.0	19 12.9	4 2.7	10 6.8	7 4.8	27 18.4	2 1.4	5 3.4	5 3.4	0 0.0	

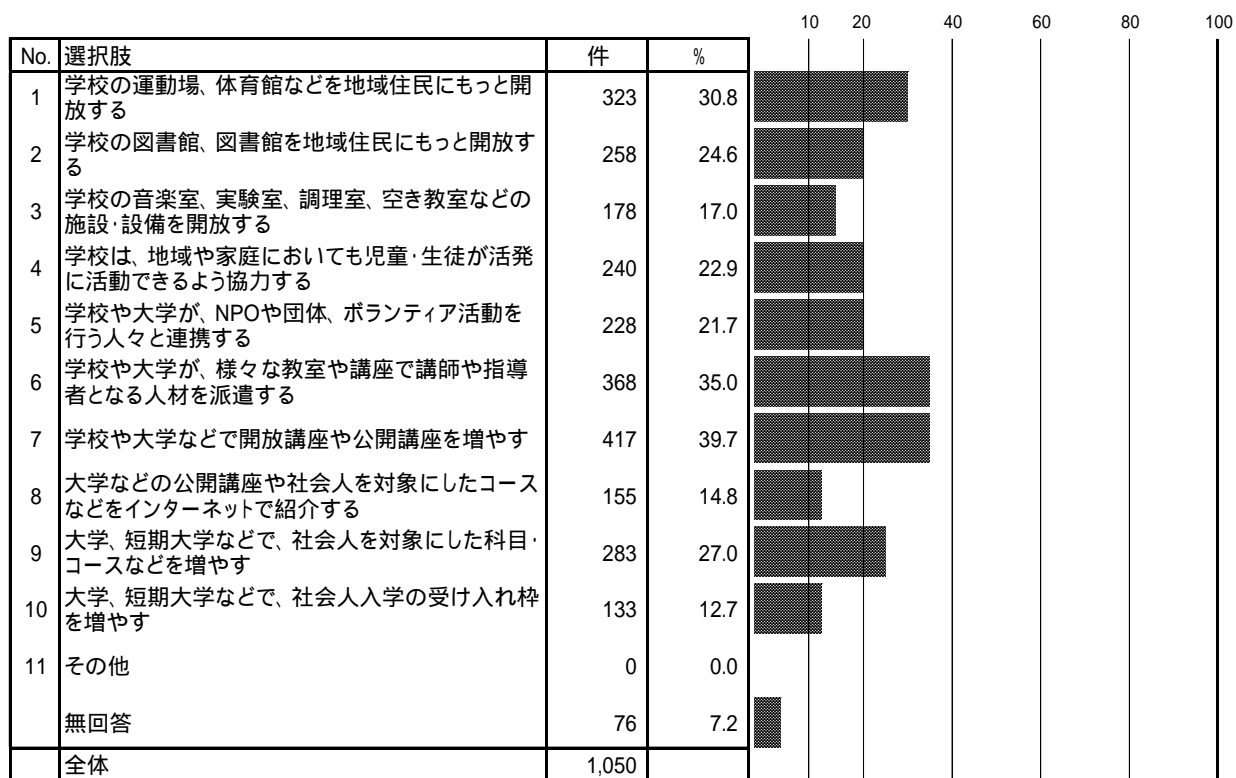
各年代で割合の高い項目の上位3位までを網掛けで表示（無回答は除く）

4 - 7 学習活動で学校・大学に期待するもの

問 25 今後、人々の生涯学習をさらに盛んにしていくために、大学や学校にはどのようなことを期待しますか。(主に期待する項目を3つまで)

「公開講座の開催」、「指導者の派遣」、「運動施設の地域開放」に対する要望が高い

学習活動に対して学校や大学に期待することについては、「学校や大学などで開放講座や公開講座を増やす」が39.7%で最も多く、次いで「学校や大学が、様々な教室や講座で講師や指導者となる人材を派遣する」が35.0%、「学校の運動場、体育館などを地域住民にもっと開放する」が30.8%という順になっている。



【年齢】

20歳代、30歳代では「学校の図書館、図書室を地域住民にもっと開放する」の割合が、他の年代に比べて高くなっている。また、40歳以上では「学校や大学が、様々な教室や講座で講師や指導者となる人材を派遣する」の割合が比較的高くなっている。

【地域】

湖東地域では「学校や大学などで開放講座や公開講座を増やす」の割合が、湖北地域では「学校や大学が、様々な教室や講座で講師や指導者となる人材を派遣する」の割合が、湖西地域では「大学などの公開講座や社会人を対象にしたコースなどをインターネットで紹介する」の割合がそれぞれ他の地域に比べて高くなっている。

[上段:件、下段:%]

	基数	学校の運動場、体育館などを地域住民にもっと開放する	学校の図書館、図書室を地域住民にもっと開放する	学校の音楽室、実験室、調理室(空き教室などの施設)設備を開放する	学校は、地域や家庭においても児童生徒が活発に活動できるよう協力する	学校や大学が、NPOや団体、ボランティア活動を行う人々と連携する	学校や大学が、様々な教室や講座で講師や指導者となる人材を派遣する	学校や大学などで開放講座や公開講座を増やす	大学などの公開講座や社会人を対象にしたコースなどをインターネットで紹介する	大学、短期大学などで、社会人を対象にした科目・コースなどを増やす	大学、短期大学などで、社会人入学の受け入れ枠を増やす	その他	無回答
全体	1,050	323 30.8	258 24.6	178 17.0	240 22.9	228 21.7	368 35.0	417 39.7	155 14.8	283 27.0	133 12.7	0 0.0	76 7.2
20歳代	116	45 38.8	39 33.6	30 25.9	27 23.3	17 14.7	30 25.9	38 32.8	17 14.7	20 17.2	19 16.4	0 0.0	4 3.4
30歳代	164	45 27.4	57 34.8	24 14.6	38 23.2	32 19.5	31 18.9	67 40.9	30 18.3	50 30.5	27 16.5	0 0.0	10 6.1
40歳代	253	82 32.4	69 27.3	45 17.8	50 19.8	61 24.1	94 37.2	108 42.7	22 8.7	79 31.2	25 9.9	0 0.0	16 6.3
50歳代	289	71 24.6	50 17.3	43 14.9	57 19.7	60 20.8	124 42.9	122 42.2	49 17.0	82 28.4	40 13.8	0 0.0	27 9.3
60歳代	167	66 39.5	36 21.6	26 15.6	54 32.3	43 25.7	59 35.3	62 37.1	24 14.4	34 20.4	17 10.2	0 0.0	10 6.0
70歳以上	57	12 21.1	7 12.3	8 14.0	14 24.6	15 26.3	26 45.6	18 31.6	13 22.8	16 28.1	5 8.8	0 0.0	9 15.8
大津・志賀	276	98 35.5	76 27.5	38 13.8	64 23.2	66 23.9	84 30.4	112 40.6	44 15.9	86 31.2	36 13.0	0 0.0	12 4.3
湖南	198	56 28.3	54 27.3	42 21.2	40 20.2	42 21.2	62 31.3	78 39.4	28 14.1	58 29.3	34 17.2	0 0.0	20 10.1
甲賀	98	32 32.7	16 16.3	16 16.3	26 26.5	18 18.4	38 38.8	30 30.6	14 14.3	24 24.5	8 8.2	0 0.0	12 12.2
東近江	194	58 29.9	54 27.8	40 20.6	42 21.6	38 19.6	72 37.1	68 35.1	22 11.3	54 27.8	30 15.5	0 0.0	10 5.2
湖東	160	44 27.5	34 21.3	20 12.5	34 21.3	40 25.0	60 37.5	80 50.0	28 17.5	32 20.0	12 7.5	0 0.0	12 7.5
湖北	74	20 27.0	14 18.9	18 24.3	22 29.7	12 16.2	40 54.1	30 40.5	6 8.1	18 24.3	0 0.0	0 0.0	6 8.1
湖西	41	13 31.7	7 17.1	3 7.3	11 26.8	11 26.8	12 29.3	17 41.5	11 26.8	9 22.0	9 22.0	0 0.0	2 4.9


各年代・地域で割合の高い項目の上位3位までを網掛けで表示（無回答は除く）

4 - 8 学習活動でNPO・団体に期待するもの

問 26 今後、人々の生涯学習をさらに盛んにしていくために、NPOや団体にはどのようなことを期待しますか。(主に期待する項目を3つまで)

「学習機会の提供」、「活動への参加のしやすさ」、「活動内容の広報」に対する要望が高い

学習活動に対してNPOや団体に期待することについては、「一般の人々を対象にした学習の機会を積極的に提供する」が43.1%で最も多く、次いで「NPOや団体の活動に新しい会員やメンバーが加わりやすいようにする」が31.7%、「NPOや団体の活動自体をホームページやチラシで広報する」が27.3%という順になっている。



【年齢】

30歳代では、「子育て中の親や障害者、高齢者などの在宅や身近な地域における学習活動を支援する」の割合が他の年代に比べて高くなっている。また、40歳代から60歳代では、「一般の人々を対象にした学習の機会を積極的に提供する」の割合が比較的高くなっている。

【地域】

「一般の人々を対象にした学習の機会を積極的に提供する」については、大津・志賀、湖北地域での割合、他の地域に比べて高くなっている。また、甲賀地域では「NPOや団体の活動に新しい会員やメンバーが加わりやすいようにする」の割合が、湖西地域では「大学や学校と連携して、総合的な学習の時間や学校開放・公開講座などを支援する」の割合がそれぞれ他の地域に比べて高くなっている。

[上段:件、下段:%]

	基数	一般の人々を対象にした学習の機会を積極的に提供する	NPOや団体の活動に新しい会員やメンバーが加わりやすいようにする	NPOや団体の活動自体をホームページやチラシで広報する	公民館や図書館などの学習施設と連携した教室や講座の企画運営を行う	大学や学校と連携して、総合的な学習の時間や学校開放・公開講座などを支援する	様々な教室や講座で講師や指導者となる人材を養成し、派遣する	様々な機関が提供する教室や講座などの学習情報を取りまとめるため、情報提供する	学習相談や指導を行う	子育て中の親や障害者、高齢者などの在宅や身近な地域における学習活動を支援する	若者や女性の就職、中高年の再就職などに向けた学習活動を支援する	学校外の地域における子どもたちの体験的な学習活動を支援する	その他	無回答
全体	1,304	562 43.1	413 31.7	356 27.3	340 26.1	240 18.4	256 19.6	167 12.8	83 6.4	219 16.8	218 16.7	201 15.4	2 0.2	155 11.9
20歳代	129	53 41.1	43 33.3	36 27.9	43 33.3	22 17.1	16 12.4	13 10.1	6 4.7	20 15.5	28 21.7	23 17.8	0 0.0	6 4.7
30歳代	195	60 30.8	54 27.7	60 30.8	58 29.7	35 17.9	29 14.9	21 10.8	8 4.1	52 26.7	31 15.9	30 15.4	2 1.0	20 10.3
40歳代	277	127 45.8	92 33.2	77 27.8	56 20.2	58 20.9	51 18.4	35 12.6	15 5.4	30 10.8	44 15.9	53 19.1	0 0.0	37 13.4
50歳代	402	180 44.8	129 32.1	121 30.1	95 23.6	73 18.2	86 21.4	55 13.7	26 6.5	64 15.9	60 14.9	57 14.2	0 0.0	55 13.7
60歳代	233	115 49.4	74 31.8	44 18.9	66 28.3	40 17.2	57 24.5	37 15.9	25 10.7	46 19.7	48 20.6	26 11.2	0 0.0	29 12.4
70歳以上	66	27 40.9	19 28.8	16 24.2	22 33.3	12 18.2	17 25.8	6 9.1	3 4.5	7 10.6	7 10.6	10 15.2	0 0.0	8 12.1
大津・志賀	348	164 47.1	116 33.3	94 27.0	100 28.7	66 19.0	66 19.0	60 17.2	16 4.6	52 14.9	64 18.4	40 11.5	0 0.0	34 9.8
湖南	236	100 42.4	76 32.2	58 24.6	56 23.7	46 19.5	46 19.5	22 9.3	18 7.6	38 16.1	42 17.8	32 13.6	0 0.0	38 16.1
甲賀	120	50 41.7	46 38.3	32 26.7	32 26.7	16 13.3	30 25.0	14 11.7	10 8.3	16 13.3	26 21.7	20 16.7	2 1.7	8 6.7
東近江	218	80 36.7	68 31.2	70 32.1	58 26.6	40 18.3	38 17.4	16 7.3	14 6.4	46 21.1	26 11.9	42 19.3	0 0.0	30 13.8
湖東	202	84 41.6	50 24.8	60 29.7	40 19.8	38 18.8	42 20.8	26 12.9	16 7.9	38 18.8	38 18.8	36 17.8	0 0.0	24 11.9
湖北	116	56 48.3	40 34.5	22 19.0	38 32.8	20 17.2	20 17.2	20 17.2	4 3.4	20 17.2	14 12.1	12 10.3	0 0.0	16 13.8
湖西	48	19 39.6	9 18.8	17 35.4	12 25.0	13 27.1	11 22.9	8 16.7	3 6.3	6 12.5	5 10.4	15 31.3	0 0.0	4 8.3

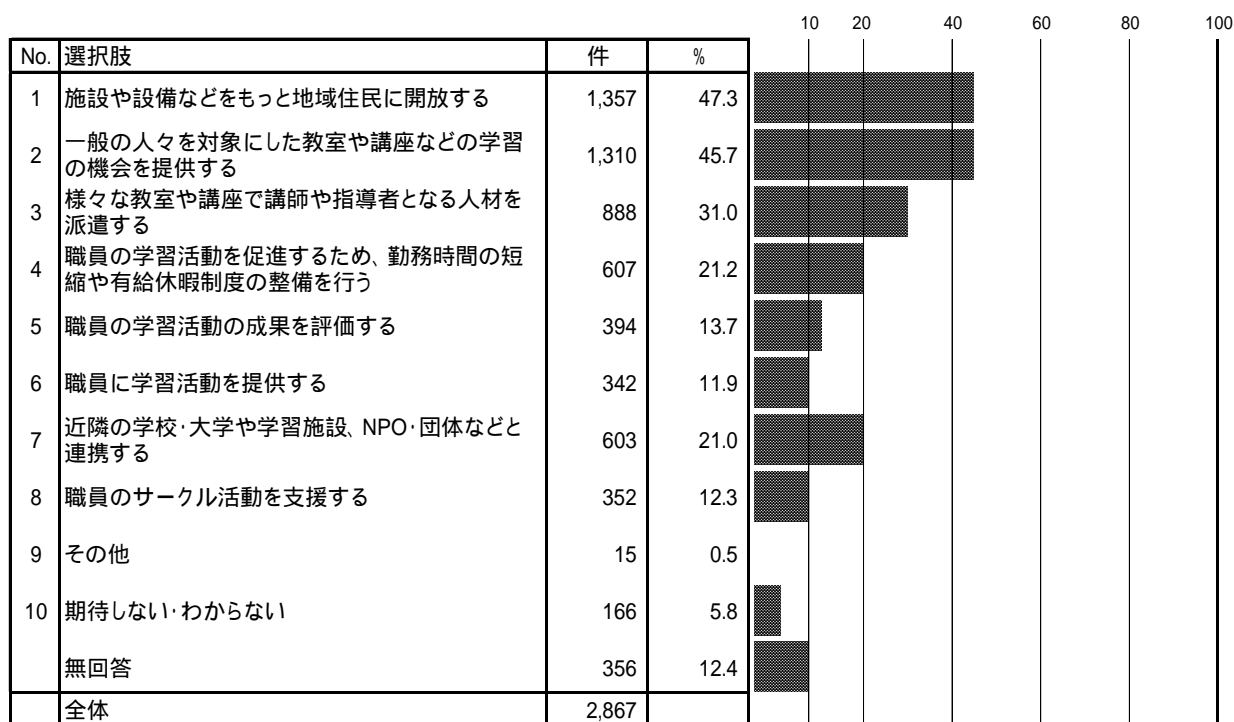
各年代・地域で割合の高い項目の上位3位までを網掛けで表示（無回答は除く）

4 - 9 学習活動で企業や事業所に期待するもの

問 27 今後、人々の生涯学習をさらに盛んにしていくために、職場としての企業や事業所にはどのようなことを期待しますか。(主に期待する項目を3つまで)

「施設の地域開放」、「一般対象の講座の開催」、「指導者の派遣」に対する要望が高い

学習活動に対して企業や事業所に期待することについては、「施設や設備などをもっと地域住民に開放する」が47.3%で最も多く、次いで「一般の人々を対象にした教室や講座などの学習の機会を提供する」が45.7%、「様々な教室や講座で講師や指導者となる人材を派遣する」が31.0%という順になっている。



【性別】

男女差はあまり見られないものの、男性では「施設や設備などをもっと地域住民に開放する」などの割合が女性よりも高く、一方女性では「一般の人々を対象にした教室や講座などの学習の機会を提供する」などの割合が男性よりも高くなっている。

【年齢】

50歳代では「施設や設備などをもっと地域住民に開放する」の割合が、60歳代では「施設や設備などをもっと地域住民に開放する」の割合が、「一般の人々を対象にした教室や講座などの学習の機会を提供する」がそれぞれ5割以上を占めている。また、20歳代から40歳代では「職員の学習活動を促進するため、勤務時間の短縮や有給休暇制度の整備を行う」の割合が、40歳代から60歳代では「様々な教室や講座で講師や指導者となる人材を派遣する」の割合が他の年代に比べて高くなっている。

[上段:件、下段:%]

	基数	施設や設備などを もっと地域住民に開 放する	一般の人々を対象に した学習の機会を 提供する	様々な教室等で講 師や指導者となる 人材を派遣する	勤務時間の短縮や 有給休暇制度の整 備を行う	職員の学習活動の 成果を評価する	職員に学習活動を 提供する	近隣の学校や学習 施設、NPO体など と連携する	職員のサークル活 動を支援する	その他	期待しないわ から	無回 答
全体	2,867	1,357 47.3	1,310 45.7	888 31.0	607 21.2	394 13.7	342 11.9	603 21.0	352 12.3	15 0.5	166 5.8	356 12.4
男性	1,371	672 49.0	568 41.4	439 32.0	301 22.0	201 14.7	161 11.7	294 21.4	180 13.1	10 0.7	81 5.9	153 11.2
女性	1,478	677 45.8	740 50.1	448 30.3	304 20.6	193 13.1	181 12.2	308 20.8	171 11.6	5 0.3	84 5.7	194 13.1
20歳代	231	101 43.7	94 40.7	52 22.5	76 32.9	49 21.2	50 21.6	57 24.7	48 20.8	4 1.7	18 7.8	4 1.7
30歳代	380	162 42.6	163 42.9	83 21.8	143 37.6	72 18.9	63 16.6	81 21.3	54 14.2	4 1.1	16 4.2	9 2.4
40歳代	584	280 47.9	259 44.3	194 33.2	168 28.8	90 15.4	90 15.4	143 24.5	85 14.6	0 0.0	35 6.0	34 5.8
50歳代	725	382 52.7	362 49.9	249 34.3	144 19.9	89 12.3	90 12.4	179 24.7	97 13.4	5 0.7	31 4.3	58 8.0
60歳代	567	312 55.0	316 55.7	224 39.5	48 8.5	59 10.4	28 4.9	116 20.5	50 8.8	2 0.4	28 4.9	97 17.1
70歳以上	365	115 31.5	114 31.2	86 23.6	26 7.1	35 9.6	21 5.8	26 7.1	18 4.9	0 0.0	38 10.4	146 40.0

各性別・年代で割合の高い項目の上位3位までを網掛けで表示（無回答は除く）

【職業】

「一般の人々を対象にした教室や講座などの学習の機会を提供する」については、農林水産業、家事専業で比較的割合が高くなっている。また、「施設や設備などをもっと地域住民に開放する」については学生で、「職員の学習活動を促進するため、勤務時間の短縮や有給休暇制度の整備を行う」については事務的な仕事で、それぞれ他の職業に比べて割合が高くなっている。

【地域】

「施設や設備などをもっと地域住民に開放する」については、大津・志賀、湖南、東近江地域での割合が、他の地域に比べて高くなっている。また、「様々な教室や講座で講師や指導者となる人材を派遣する」については、甲賀地域での割合が他の地域に比べて高くなっている。

[上段:件、下段:%]

	基数	施設や設備などを もっと地域住民に開 放する	一般の人々を対象に した学習の機会を 提供する	様々な教室等で講 師や指導者となる 人材を派遣する	様々な教室等で講 師や指導者となる 人材を派遣する	勤務時間の短縮や 有給休暇制度の整 備を行う	職員の学習活動の 成果を評価する	職員に学習活動を 提供する	近隣の学校や学習 施設、NPO体など と連携する	職員のサークル活動 を支援する	その他	期待しない・わか らない	無回 答
全体	2,867	1,357 47.3	1,310 45.7	888 31.0	607 21.2	394 13.7	342 11.9	603 21.0	352 12.3	15 0.5	166 5.8	356 12.4	
農林水産業	91	49 53.8	53 58.2	34 37.4	8 8.8	6 6.6	7 7.7	13 14.3	4 4.4	0 0.0	6 6.6	17 18.7	
商工サービス業 ・自営業	461	232 50.3	221 47.9	162 35.1	70 15.2	59 12.8	48 10.4	113 24.5	47 10.2	8 1.7	21 4.6	40 8.7	
事務的な仕事	512	227 44.3	197 38.5	165 32.2	197 38.5	87 17.0	89 17.4	133 26.0	97 18.9	0 0.0	30 5.9	4 0.8	
現業的な仕事	498	231 46.4	221 44.4	129 25.9	145 29.1	88 17.7	89 17.9	107 21.5	70 14.1	5 1.0	18 3.6	42 8.4	
学生	44	28 63.6	21 47.7	10 22.7	14 31.8	7 15.9	9 20.5	13 29.5	13 29.5	0 0.0	2 4.5	0 0.0	
家事専業	536	283 52.8	306 57.1	185 34.5	74 13.8	61 11.4	43 8.0	112 20.9	57 10.6	0 0.0	30 5.6	71 13.2	
その他・無職	693	293 42.3	286 41.3	203 29.3	94 13.6	86 12.4	53 7.6	109 15.7	64 9.2	2 0.3	56 8.1	167 24.1	
大津・志賀	724	372 51.4	344 47.5	224 30.9	154 21.3	124 17.1	64 8.8	184 25.4	60 8.3	2 0.3	40 5.5	76 10.5	
湖南	542	268 49.4	270 49.8	164 30.3	86 15.9	70 12.9	76 14.0	130 24.0	54 10.0	4 0.7	38 7.0	60 11.1	
甲賀	264	110 41.7	118 44.7	100 37.9	50 18.9	32 12.1	40 15.2	44 16.7	44 16.7	2 0.8	20 7.6	32 12.1	
東近江	462	228 49.4	210 45.5	138 29.9	126 27.3	54 11.7	56 12.1	106 22.9	66 14.3	2 0.4	18 3.9	44 9.5	
湖東	384	176 45.8	162 42.2	114 29.7	84 21.9	54 14.1	40 10.4	72 18.8	58 15.1	2 0.5	18 4.7	54 14.1	
湖北	328	136 41.5	142 43.3	108 32.9	74 22.6	38 11.6	44 13.4	38 11.6	50 15.2	2 0.6	24 7.3	54 16.5	
湖西	112	46 41.1	51 45.5	32 28.6	28 25.0	16 14.3	16 14.3	20 17.9	15 13.4	0 0.0	6 5.4	18 16.1	

各職業・地域で割合の高い項目の上位3位までを網掛けで表示（無回答は除く）