

放課後児童クラブの現状

平成30年5月1日現在

1 放課後児童クラブ数実施状況

(1) 小学校の状況

小学校区数	221 か所	児童数	81,492 人
小学校1～3年生の総数	40,402 人	*4～6年	41,090 人

(2) 放課後児童クラブの概況

設置・運営主体別クラブ数	公立公営	公立民営	私立民営	合計
	99	147	81	327

(3) 放課後児童クラブの状況

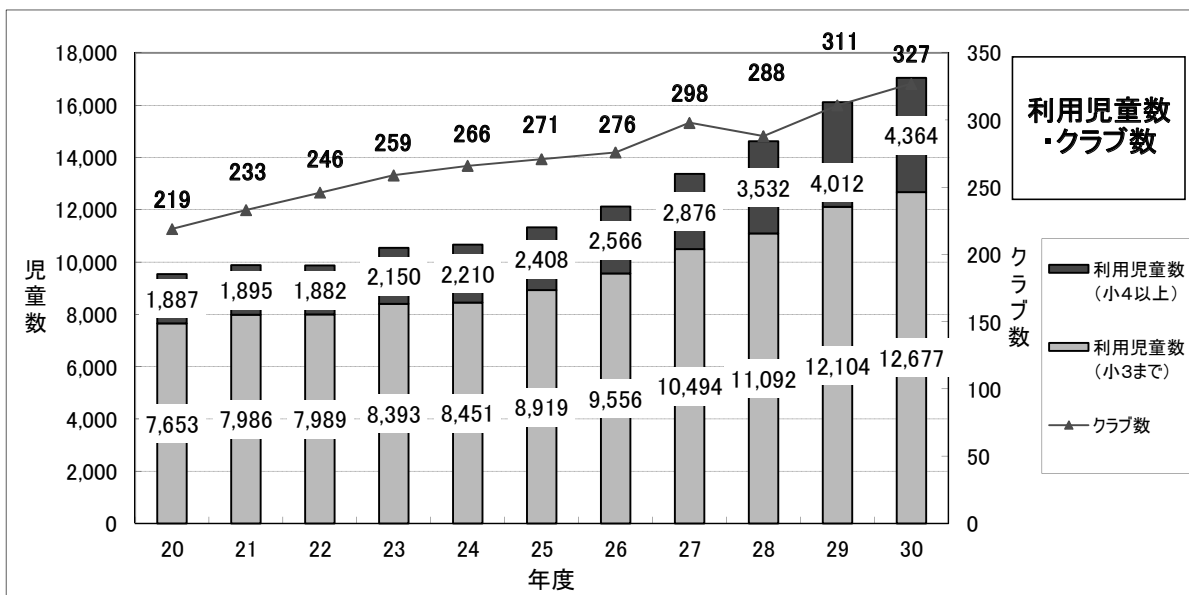
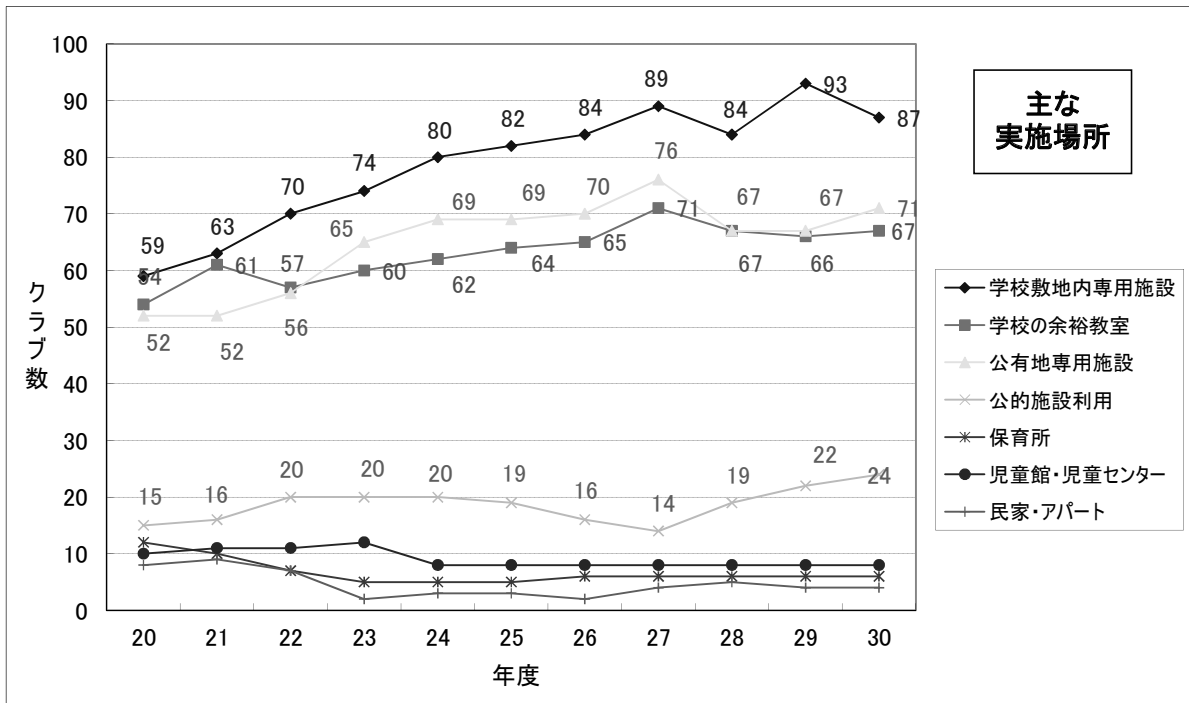
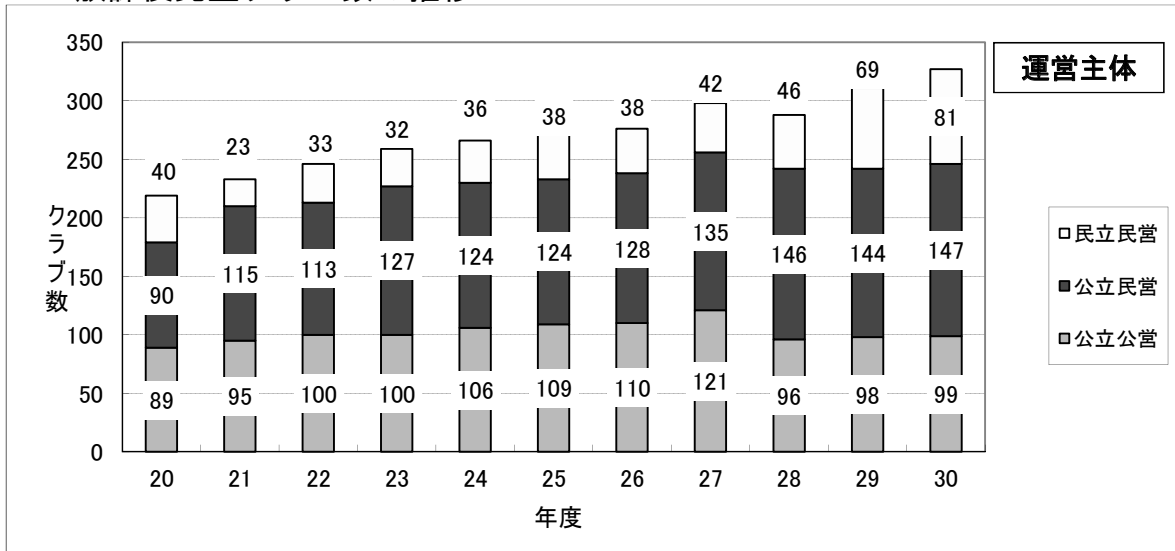
調査項目	公立公営	公立民営	私立民営	合計
実施場所別 放課後児童 クラブ数				
児童館・児童センター	1	2	5	8
学校の余裕教室	49	15	3	67
学校敷地内専用施設	29	57	1	87
公有地専用施設	16	54	1	71
民有地専用施設	0	1	22	23
民家・アパート	0	0	4	4
公的施設利用	1	11	12	24
団地集会所	0	0	0	0
保育所	0	0	6	6
幼稚園	0	1	2	3
認定こども園	0	0	0	0
空き店舗	0	3	23	26
その他	3	3	2	8
合計	99	147	81	327
登録児童数別 放課後児童 クラブ数				
9人以下	0	0	6	6
10人～19人	1	9	13	23
20人～35人	34	36	25	95
36人～70人	36	71	31	138
71人以上	28	31	6	65
合計	99	147	81	327
障害児受入数別 放課後児童 クラブ数				
受入なし	7	21	40	68
1人	19	28	15	62
2人	31	20	9	60
3人	15	22	9	46
4人以上	27	56	8	91
合計	99	147	81	327
平日の終了時刻別 放課後児童 クラブ数				
17:01～17:30	0	0	0	0
17:31～18:00	16	0	3	19
18:01～18:30	43	44	14	101
18:31～19:00	40	98	43	181
19:01～20:00	0	5	18	23
20:01～21:00	0	0	3	3
21:01～22:00	0	0	0	0
合計	99	147	81	327
休日の開館状況別 放課後児童 クラブ数				
土曜日(毎週実施以外)	80 (5)	38 (72)	61 (15)	179 (92)
日曜・祝日	0	35	15	50
長期休暇	99	140	81	320
学年別児童数				
小学校1年生(障害児)	1,718 (112)	2,183 (96)	864 (26)	4,765 (234)
小学校2年生(障害児)	1,659 (65)	1,966 (99)	796 (29)	4,421 (193)
小学校3年生(障害児)	1,291 (65)	1,593 (108)	607 (15)	3,491 (188)
小学校4年生(障害児)	825 (41)	1,130 (76)	434 (12)	2,389 (129)
小学校5年生(障害児)	436 (16)	641 (58)	176 (10)	1,253 (84)
小学校6年生(障害児)	222 (15)	358 (37)	142 (9)	722 (61)
その他(障害児)	0 (0)	0 (0)	0 (0)	0 (0)
合計(障害児)	6,151 (314)	7,871 (474)	3,019 (101)	17,041 (889)
学年別利用(登録) できなかった児童数				
小学校1年生(障害児)				8 (2)
小学校2年生(障害児)				5 (1)
小学校3年生(障害児)				4 (0)
小学校4年生(障害児)				1 (0)
小学校5年生(障害児)				1 (0)
小学校6年生(障害児)				0 (0)
その他(障害児)				0 (0)
合計(障害児)				19 (3)

注：()内の数は、再掲である。

(4) 市区町村の実施状況

全市区町村数 A	実施率 (B/A)	実施市区町村			合計 B
		市(特別区)	町	村	
19	100%	13	6	0	19

2 放課後児童クラブ数の推移



平成 30 年度

学校を核とした地域力強化プラン事業実践事例集

平成 31 年（2019 年）3 月

発行：滋賀県教育委員会事務局生涯学習課

〒520-8577 滋賀県大津市京町4丁目1-1

TEL：077-528-4654

FAX：077-528-4962

MAIL：ma06@pref.shiga.lg.jp

ホームページ：「におねっと」<http://www.nionet.jp/>